

# 鹿江國際中小學線上教學平台注意事項

依據教育部國民及學前教育署 110 年 5 月 18 日臺教國署國字第 1100062040 號函暨教育部 110 年 5 月 19 日通報(高級中等以下學校因應疫情停課居家線上學習建議事項)辦理。

大專校院及高級中等以下學校停課期間改採線上教學，學生居家遠端學習不到校，線上教學為正式課程。本校完全照課表授課、全部採線上教學方式，以 google classroom 線上教學方式進行授課，請家長及同學特別注意！

## 給家長

### 壹、 請家長協助學生自學

停課不停學，學校請家長們主動關心、引導及陪伴孩子一起學習，鼓勵並建立孩子學習信心，讓學習持續不間斷，並協助所需資訊設備及網路，依班級課表準時上課及自學相關課程內容，以提升學習成效，另外也請提醒孩子宜適度休息及運動，維持身心健康。

### 貳、 設備準備

#### 一、硬體部分

- 電腦或平板：以電腦的效果最好，若無使用 8~10 吋平板亦可。
- 耳麥、喇叭：為了聽到聲音，耳機或喇叭是必須的。
- 網路：以有線網路連接能確保有好的連線環境，若家裡無網路，家長的手機 4G/5G 熱點分享亦可。

#### 二、軟體部分

- 若使用平板或手機，請另外安裝 Google Classroom App 及 Meet。

### 參、 自學資源


一、停課期間，學生在家時間可以利用一些線上資源自學。教育部相關平台資源彙整說明：

<https://cloud.edu.tw/curation/detail/1166>



## 給同學

壹、 登入學校建立的 **google classroom** 班群。



貳、 **google classroom - 課程公佈欄**

◇ 學生於班級課表表定時間上至 google classroom 查看任課老師的指派任務或觀看相關教學影片完成老師的指派任務。

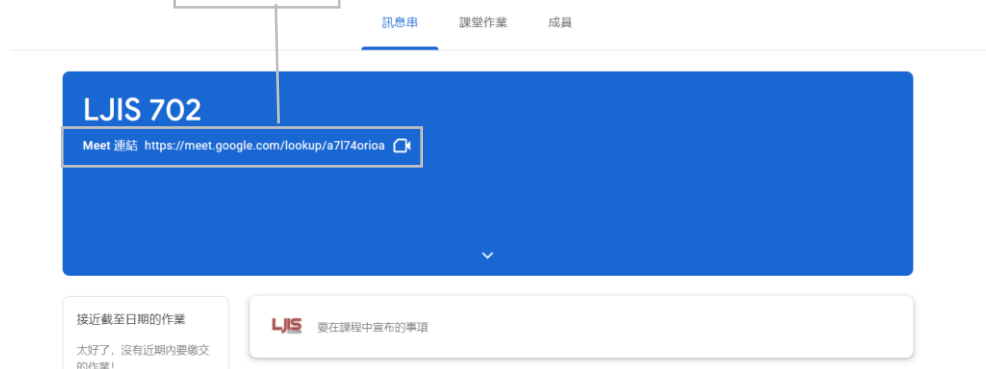
◇ 任課老師將提供教學進度表、數位教材檔案或評量試卷等相關上課教材上傳至此平台。



參、 **google classroom - 視訊 Meet 基本操作**

◇ 進入 google classroom 班群

◇ 點選最上方 **Meet 連結**



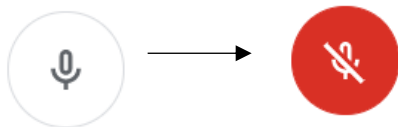
✧ 點選立即加入



✧ 進入班級 Meet 連結若有出現提示要使用你的麥克風和相機，請按 " 允許 "。


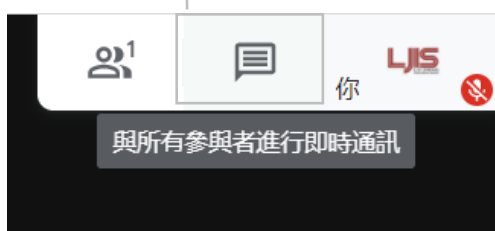


✧ 進入後請先關閉麥克風，以免干擾教師授課。



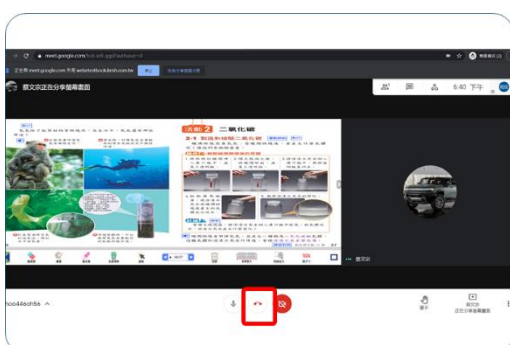
✧ 進入後請先至即時通訊打上班級、座號、姓名，作為點名依據。

✧ 點選右上角即時通訊回答



✧ 注意：請勿在訊息串任意留言或是聊天。

✧ 若老師說下課，請按下方的電話鍵離開視訊教學。



◇ 若不小心離開視訊，可以按**重新加入**回到課程。



※未來若政府宣布停課，學校採線上教學，請同學依照上述指示，停課不停學，並維持正常作息，做好自我健康管理。

疫情期間，請大家做好防疫措施，維護自身健康安全。  
鹿江國際中小學關心您～