

鹿江國際中小學線上教學平台注意事項

若教育部發布居家遠端學習不到校，鹿江將以 google classroom 線上教學進行課程，並完全依照課表授課，若有校務相關訊息，將即時上傳學校網站 <https://www.ljis.chc.edu.tw/>，並同步於各班 google classroom，請各位家長及同學特別注意！

給家長

壹、 請家長協助學生自學

停課不停學，學校請家長們主動關心、引導及陪伴孩子一起學習，鼓勵並建立孩子學習信心，讓學習持續不間斷，並協助所需資訊設備及網路，依班級課表準時上課及自學相關課程內容，以提升學習成效，另外也請提醒孩子宜適度休息及運動，維持身心健康。

貳、 設備準備

一、硬體部分

- 電腦或平板：以電腦的效果最好，使用平板亦可。
- 耳麥、喇叭：為了聽到聲音，耳機或喇叭是必須的。
- 網路：以有線網路連接能確保有好的連線環境，若家裡無網路，家長的手機 4G/5G 熱點分享亦可。

二、軟體部分

- 若使用平板或手機，請另外安裝 Google Classroom App 及 Meet。

參、 自學資源


- 一、 停課期間，學生在家時間可以利用一些線上資源自學。教育部相關平台資源彙整說明：

<https://cloud.edu.tw/curation/detail/1166>



給同學

壹、 登入學校建立的 google classroom 班群。



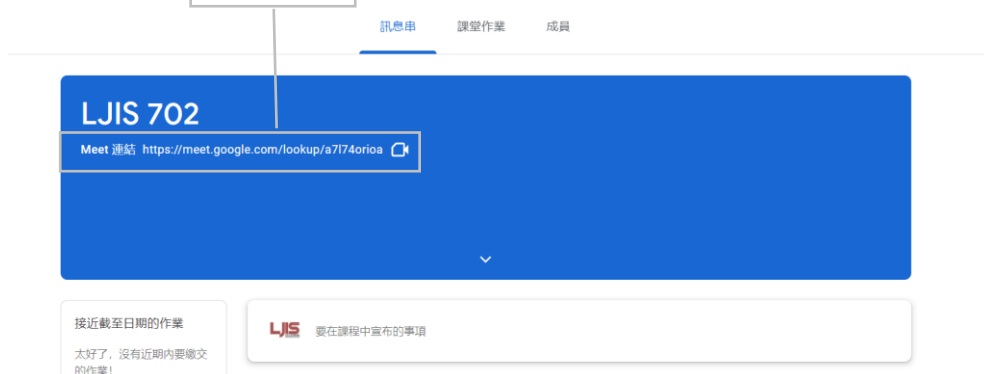
貳、 google classroom - 課程公佈欄

- ◇ 學生於班級課表表定時間上至 google classroom 查看任課老師的指派任務或觀看相關教學影片完成老師的指派任務。
- ◇ 任課老師將提供教學進度表、數位教材檔案或評量試卷等相關上課教材上傳至此平台。



參、 google classroom - 視訊 Meet 基本操作

- ◇ 進入 google classroom 班群
- ◇ 點選最上方 Meet 連結



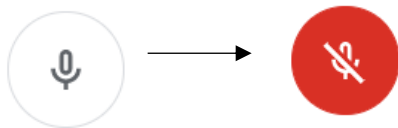
✧ 點選**立即加入**



✧ 進入班級 Meet 連結若有出現提示要使用你的麥克風和相機，請按 "**允許**"。


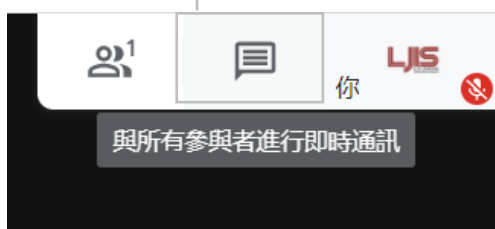


✧ 進入後請先關閉麥克風，以免干擾教師授課。



✧ 進入後請先至即時通訊打上班級、座號、姓名，或由老師直接點名，作為出勤依據。

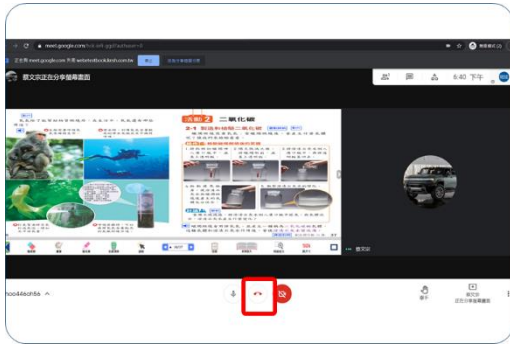
✧ 點選右上角**即時通訊**回答



✧ **注意：請勿在訊息串任意留言或是聊天。**

- ✧
- ✧
- ✧
- ✧
- ✧
- ✧
- ✧
- ✧

◇ 若老師說下課，請按下方的電話鍵離開視訊教學。



◇ 若不小心離開視訊，不要緊張，按**重新加入**回到課程即可。



疫情期間，請大家做好防疫措施，維護自身健康安全。

鹿江國際中小學關心您～